

FICOMMERCE

SCPI “Commerces” à capital variable



FICOMMERCE est issue du regroupement des SCPI CIFOCONA 3, CIFOCONA 4 et FICOMA en 2013. C’est une SCPI “Commerces”, principalement investie en murs de boutiques de centre ville et de périphérie.

Avec plus de 536 millions d’Euros de capitalisation, elle est une des SCPI leaders de son marché.



FIDUCIAL
GÉRANCE

FICOMMERCE

SCPI "Commerces" à capital variable



FIDUCIAL

GÉRANCE

En un clin d'œil

FICOMMERCE

Catégorie Commerces
Date de création 26/03/1986
Revenus distribué en 2014 11,80 € / part
TRI 10 ans 8,13 %
Taux DVM* en 2014 5,18 %
Variation du prix moyen
de la part en 2014 0,69 %
Prix de souscription 228,00 €

Commission
de souscription 10 % HT
(12 % TTC au taux de TVA en vigueur)
Commission de gestion
annuelle 9,30 % HT
(11,16 % TTC au taux de TVA en vigueur)
Durée minimale de placement
conseillée 8 ans

*Le taux de distribution sur la valeur de
marché de la SCPI est la division :
- du dividende brut avant prélèvement
libératoire versé au titre de l'année n
(y compris les acomptes exceptionnels
et quote-part de plus-values)
- par le prix de part acquéreur (frais et
droits inclus) moyen de l'année n.

Au 31 décembre 2014, FIDUCIAL Gérance c'est :

- 1,6 milliard d'€ d'actifs sous gestion
- 11 SCPI et 6 Groupements Forestiers
- 35 000 associés
- 735 000 m² d'actifs immobiliers gérés

Les performances passées
ne sont pas un indicateur fiable
des performances futures.

Pour en savoir plus

FIDUCIAL Gérance
41, avenue Gambetta
C.S. 50002
92928 PARIS LA DÉFENSE CEDEX
01 49 07 86 80

souscriptions.fiducial.gerance@fiducial.fr
www.fiducial-gerance.fr

Investir en immobilier via une SCPI c'est

- Diversifier son patrimoine et donc mutualiser ses risques.
- Accéder facilement et indirectement à l'immobilier.
- Percevoir des revenus potentiels éventuels soumis à la décision de l'Assemblée Générale.
- Bénéficier d'un grand confort de gestion en contrepartie d'une commission de gestion annuelle.

FICOMMERCE résultant d'une opération de fusion-absorption rétroactive au 1^{er} janvier 2013, les performances et chiffres présentés ci-dessous concernent la SCPI absorbante CIFOOMA 3.

Chiffres clés au 31/12/2014

Capital 359 808 570 €
Capitalisation⁽¹⁾ 536 185 320 €
⁽¹⁾Prix de souscription (frais inclus) x nombre de parts
Valeur nominale de la part 153,00 €
Valeur de réalisation / part* 199,67 €
Valeur de reconstitution / part* 239,72 €

*Sous réserve d'approbation par l'Assemblée Générale

Nombre de parts 2 351 690
Nombre d'associés 7 396
Prix de souscription⁽²⁾ 228,00 €
⁽²⁾Commission de souscription incluse de 24,43 € TTC au taux de TVA en vigueur
Valeur de retrait 203,57 €
Revenus potentiels soumis à la décision
de l'Assemblée Générale trimestriels

Taux de rentabilité interne annualisé

Le Taux de Rentabilité Interne annualisé net de frais de gestion est calculé en référence au prix acquéreur (frais de gestion inclus) en début de période et au prix de cession (hors frais de transaction) en fin de période.

FICOMMERCE au 31/12/2014

Sur 5 ans 5,13 %
Sur 10 ans 8,13 %
Sur 15 ans 7,49 %

Source FIDUCIAL Gérance

Les performances passées ne sont pas un indicateur fiable des performances futures.

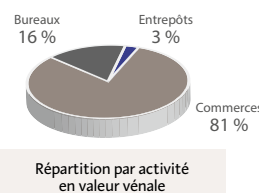
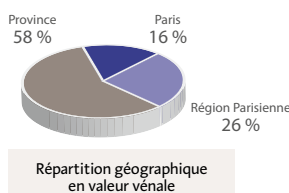
Patrimoine Immobilier au 31/12/2014

Surface de la SCPI 291 193 m²
Nombre de locataires 521
Nombre d'immeubles 309
Taux d'occupation financier⁽³⁾ au 4^{ème} trimestre 2014 92,91 %

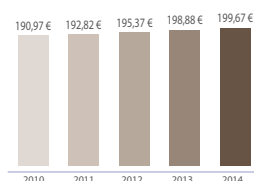
⁽³⁾ Le TOF est l'expression de la performance locative de la SCPI.

Il se détermine par la division :

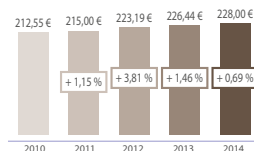
- du montant total des loyers et indemnités d'occupation facturé ainsi que des indemnités compensatrices de loyers
- par le montant total des loyers facturables dans l'hypothèse où l'intégralité du patrimoine de la SCPI serait loué.



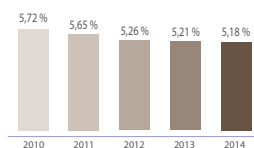
Évolution de la valeur de réalisation (en €/part)



Variation du prix moyen de la part (en €/part)



Évolution du taux de distribution sur valeur de marché



Le taux de distribution sur la valeur de marché de la SCPI est la division :

- du dividende brut avant prélèvement versé au titre de l'année n (y compris les acomptes exceptionnels et quote-part de plus-values)
- par le prix de part acquéreur (frais et droits inclus) moyen de l'année n.

Avertissement

- Les chiffres cités ont trait aux années écoulées et les performances passées ne sont pas un indicateur fiable des performances futures.
- La valeur d'un investissement en SCPI peut varier, à la hausse comme à la baisse, tout comme les revenus qui y sont attachés.
- L'horizon d'investissement doit être celui d'un investissement en immobilier direct.
- L'investissement dans une SCPI ne bénéficie d'aucune garantie en capital ni en terme de performances.
- Il s'agit d'un placement à long terme et la Société de Gestion recommande de conserver les parts pendant une période d'au moins 8 ans.
- La liquidité du placement peut être limitée, la Société de Gestion ne garantit pas le rachat des parts.
- Le placement est investi en immobilier, il est considéré comme peu liquide.